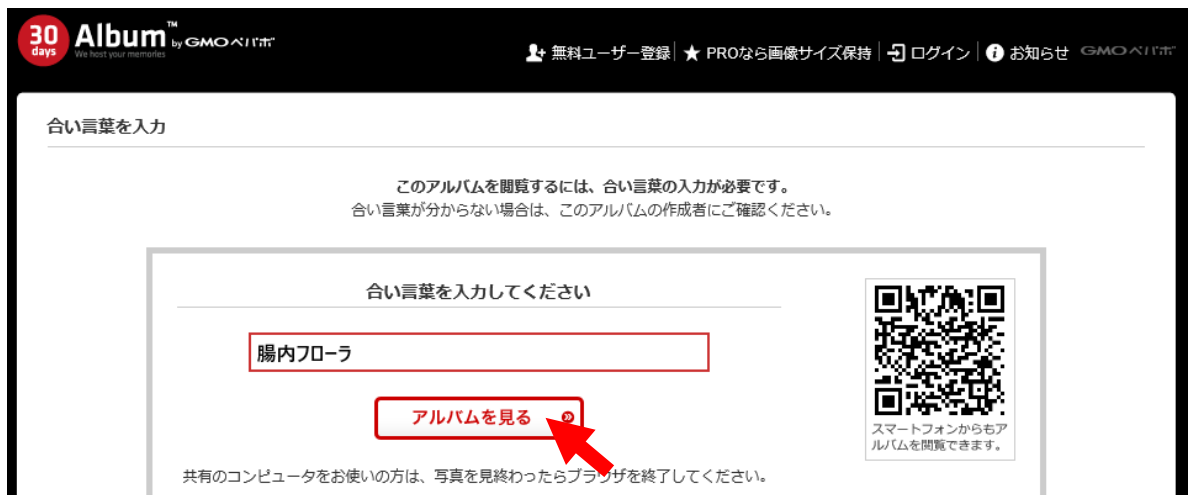


## ◆写真投稿方法◆

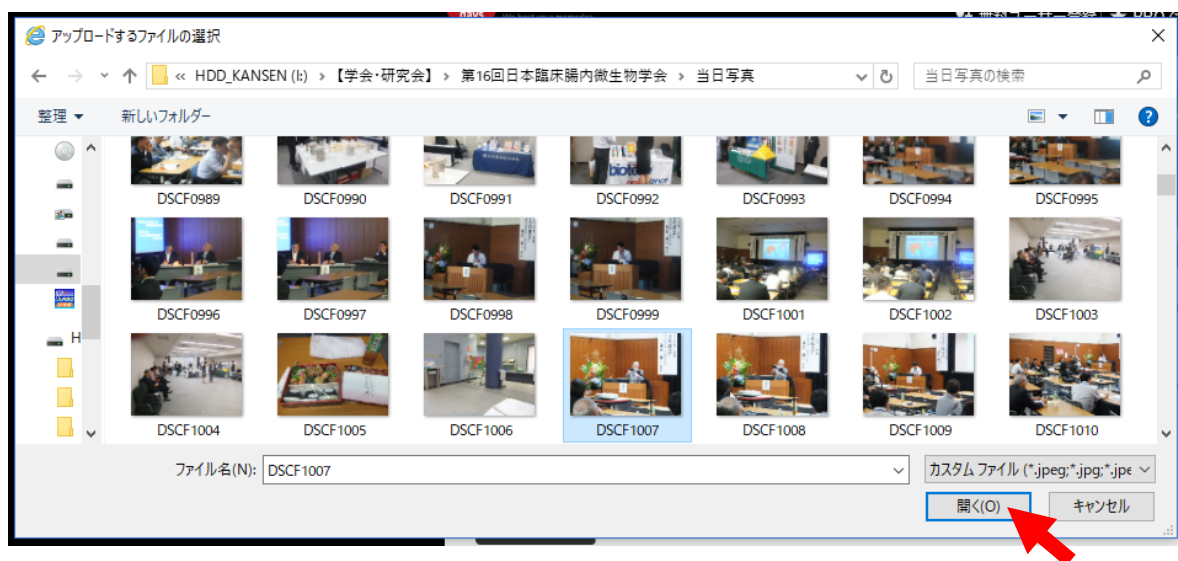
1. <http://30d.jp/rinchobi20/1> にアクセス。
2. 合い言葉入力画面が出るので、合い言葉「腸内フローラ」を入力し、「アルバムを見る」ボタンをクリック。



3. アルバム上部にある「アルバムに写真を追加」ボタンをクリック。



4. アルバムに追加する写真を選び、「開く」ボタンをクリック。



5. 投稿者情報（名前、削除パスワード）を入力し、「写真を追加」ボタンをクリック。（削除パスワードを入力されないと、アップした写真を削除したい場合投稿者から削除することが出来なくなります）


写真を追加する

複数の写真をまとめてアップロードできます。shift キーを押しながら画像を選択してください。  
複数のウィンドウ（タブ）を開いて、同時にアップロードを行なわないでください。

- 一度にアップロードできる枚数：150枚まで
- アップロードできる画像のファイルサイズ：15MBまで
- アップロードできる画像の種類：JPEG（拡張子: .jpg, .jpeg）

SOUND OFF  アップロード完了時に音でお知らせする  サンプル

写真を受け付けました。投稿者の情報を入力してアルバムに写真を追加してください。 × アップロードをキャンセル



写真を削除

アップロードした写真をアルバムに追加しましょう。

あなたの名前

投稿者名に表示されます。

削除パスワード

後で写真を削除する際に必要です。

**写真を追加**

以上で写真のアップロードは完了です。

1つのアルバムにつき、150枚まで登録が可能です。

150枚いっぱいになりましたら、お手数ですが中川（[terun@poplar.ocn.ne.jp](mailto:terun@poplar.ocn.ne.jp)）までお知らせください。

新しいアルバムを追加いたします。

※ メール（[00d6cfe38443df270eb5e68cdf3177dc@m.30d.jp](mailto:00d6cfe38443df270eb5e68cdf3177dc@m.30d.jp)）からの追加も可能です。

写真を添付ファイルでメールすると、メール本文がコメントとして追加されます。

アルバムサイトへの反映に少し時間がかかります。